



ФЕДЕРАЛЬНАЯ СЛУЖБА
ГОСУДАРСТВЕННОЙ СТАТИСТИКИ

Объем отгруженных товаров собственного производства, выполненных работ и услуг собственными силами по « чистым » видам экономической деятельности

август 2023 года





ФЕДЕРАЛЬНАЯ СЛУЖБА
ГОСУДАРСТВЕННОЙ СТАТИСТИКИ

Объем отгруженных товаров собственного производства, выполненных работ и услуг собственными силами по « ЧИСТЫМ » видам экономической деятельности*

Сахалинстат

август 2023 года

01

Отгружено товаров собственного производства, выполнено работ и услуг собственными силами по «чистым» видам экономической деятельности по полному кругу хозяйствующих субъектов

02

Добыча полезных ископаемых

03

Обрабатывающие производства

04

Обеспечение электрической энергией, газом и паром; Кондиционирование воздуха

05

Водоснабжение; водоотведение, организация сбора и утилизации отходов, деятельность по ликвидации загрязнений

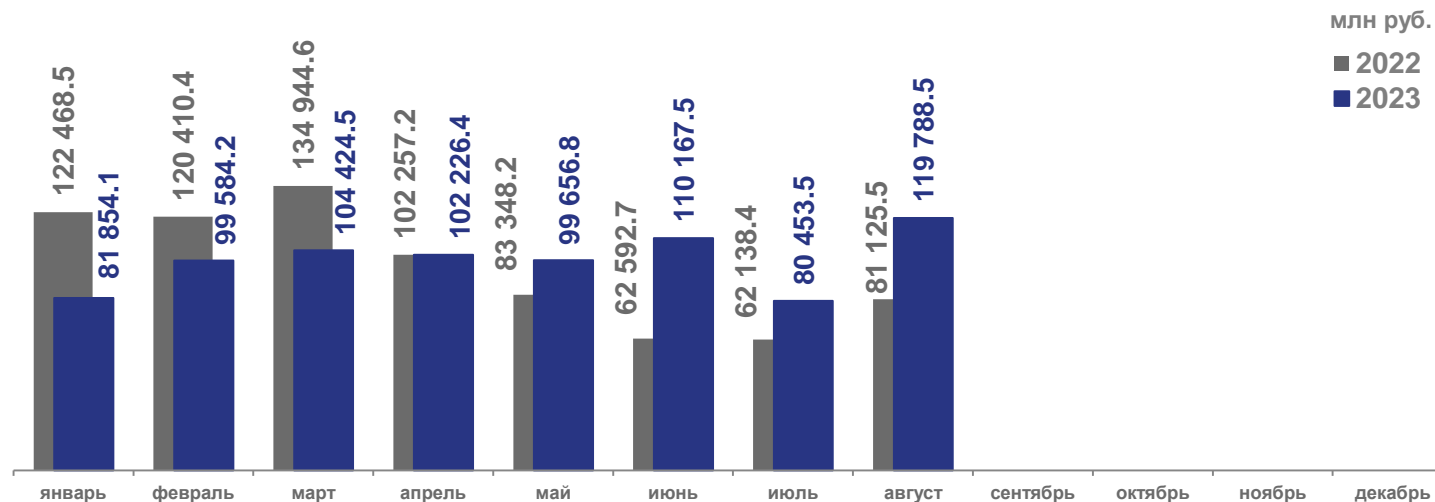
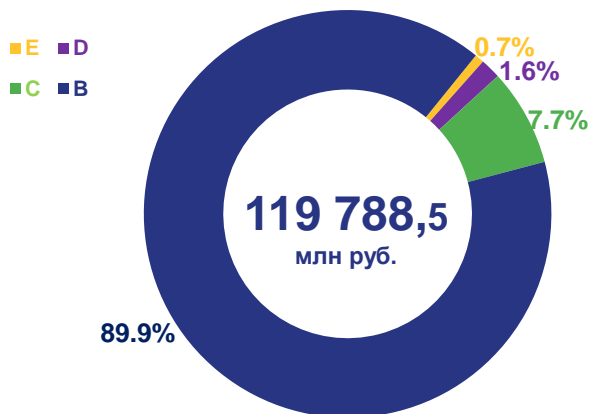


* Ежемесячные данные оперативной статистики



Отгружено товаров собственного производства, выполнено работ и услуг собственными силами по «чистым» видам экономической деятельности по полному кругу хозяйствующих субъектов август 2023

Структура видов экономической деятельности промышленного производства (удельный вес в %)

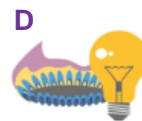


109 025,2 млн руб.

Добыча полезных ископаемых

▲ **49,9 %**

к августу 2022 г.



1 321,3 млн руб.

Обеспечение электрической энергией, газом и паром; кондиционирование воздуха

▲ **12,7 %**

к августу 2022 г.



8 948,2 млн руб.

Обработывающие производства

▲ **30,8%**

к августу 2022 г.



493,7 млн руб.

Водоснабжение; водоотведение, организация сбора и утилизации отходов, деятельность по ликвидации загрязнений

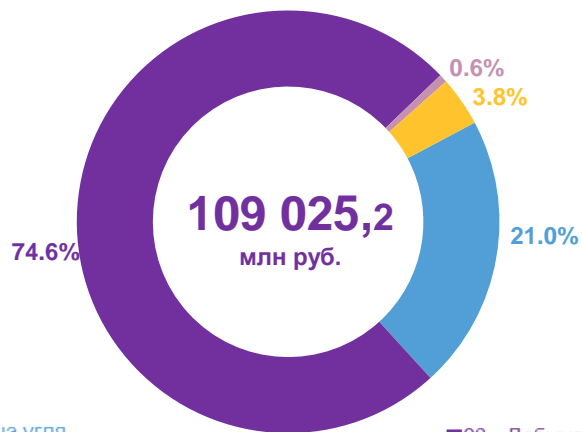
▲ **22,6 %**

к августу 2022 г.



Добыча полезных ископаемых август 2023 г.

Структура видов экономической деятельности добывающих производств
(удельный вес в %)



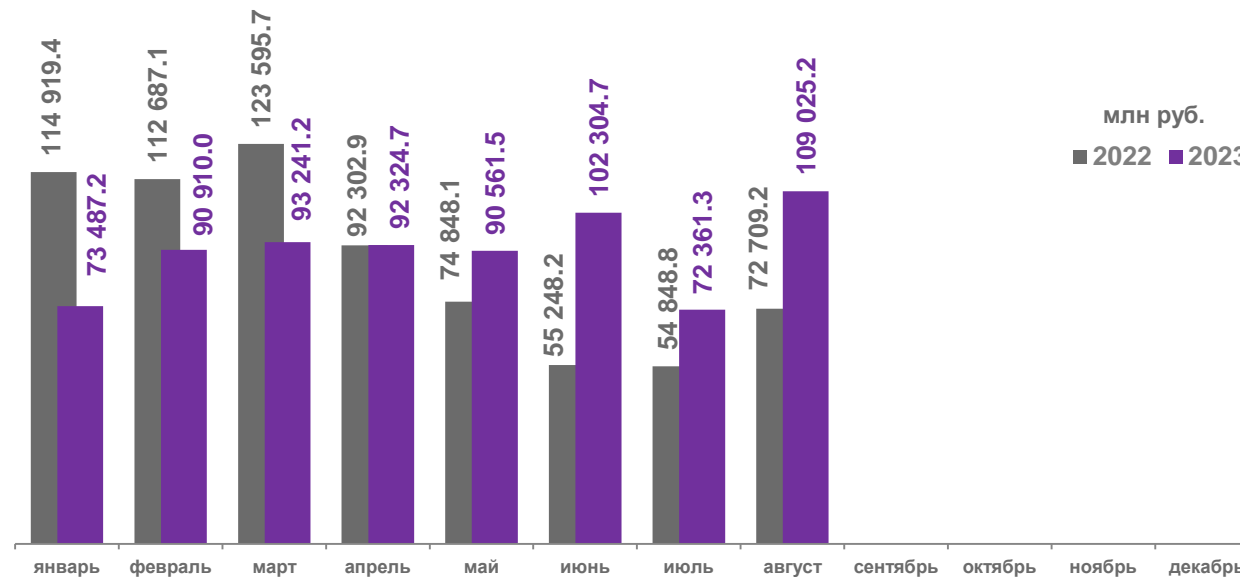
05 - Добыча угля

06 - Добыча нефти и природного газа

07 - Добыча металлических руд

08 - Добыча прочих полезных ископаемых

09 - Предоставление услуг в области добычи полезных ископаемых



млн руб.
■ 2022 ■ 2023



05 **14 882,4** млн руб.
Добыча угля

▲ **71,3 %**
к августу 2022 г.



08 **340,6** млн руб.
добыча прочих полезных
ископаемых

▼ **34,5 %**
к августу 2022 г.



06 **91 102,4** млн руб.
добыча нефти и
природного газа

▲ **47,9 %**
к августу 2022 г.

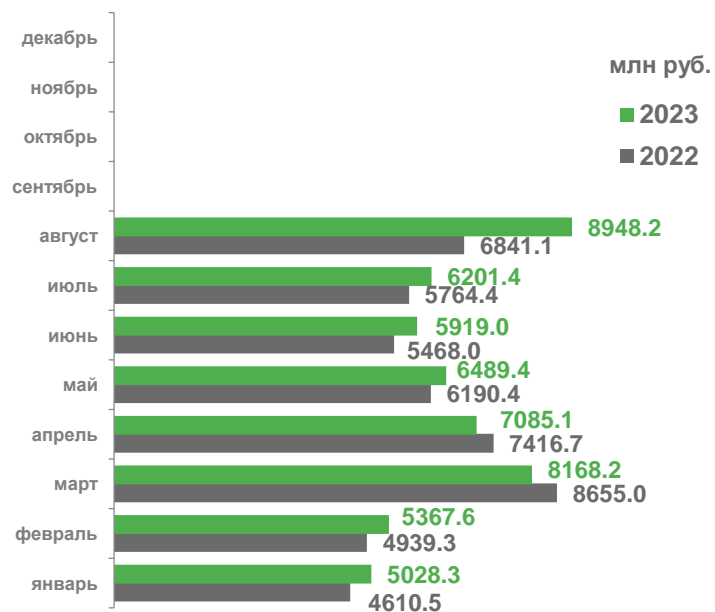


09 **2 698,4** млн руб.
предоставление услуг
в области добычи полезных
ископаемых

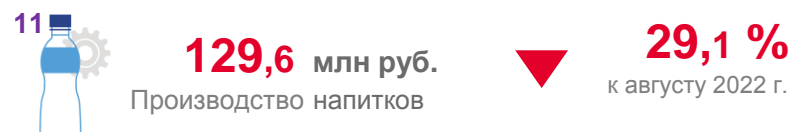
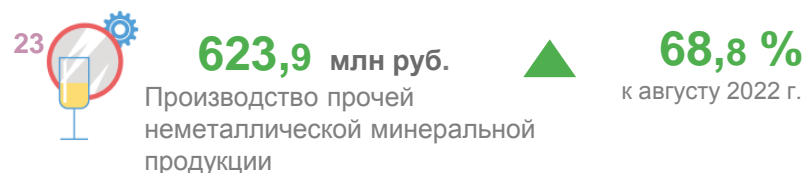
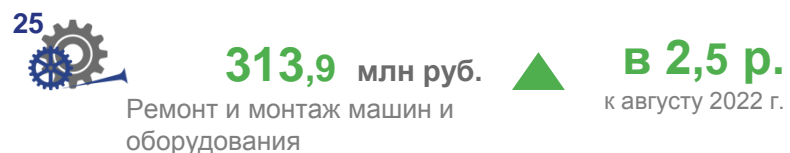
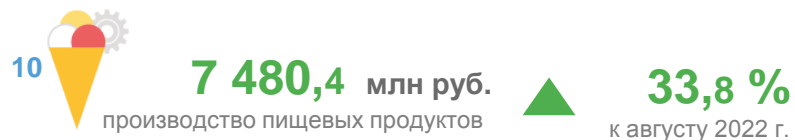
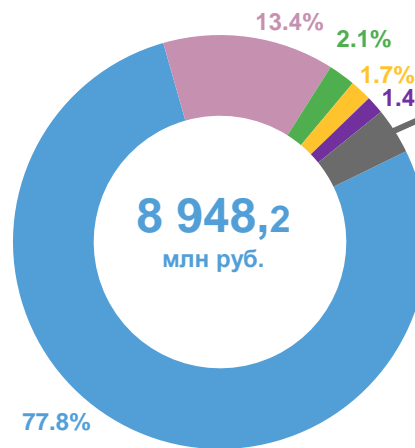
▲ **62,4 %**
к августу 2022 г.




Обрабатывающие производства август 2023 г.



- Производство пищевых продуктов
- Производство готовых металлических изделий, кроме машин и оборудования
- Производство прочей неметаллической минеральной продукции
- Производство напитков
- Производство кокса и нефтепродуктов
- Другие производства





Обеспечение электрической энергией, газом и паром; кондиционирование воздуха август 2023 г.

Структура видов экономической деятельности «обеспечение электрической энергией, газом и паром»; кондиционирование (удельный вес в %)



- 35.1 - Производство, передача и распределение электроэнергии
- 35.2 - Производство и распределение газообразного топлива
- 35.3 - Производство, передача и распределение пара и горячей воды; кондиционирование воздуха



35.1 Производство, передача и распределение электроэнергии

1 223,8
млн руб.

▲ 12,8 %
к августу 2022 г.



35.2 Производство и распределение газообразного топлива

37,5
млн руб.

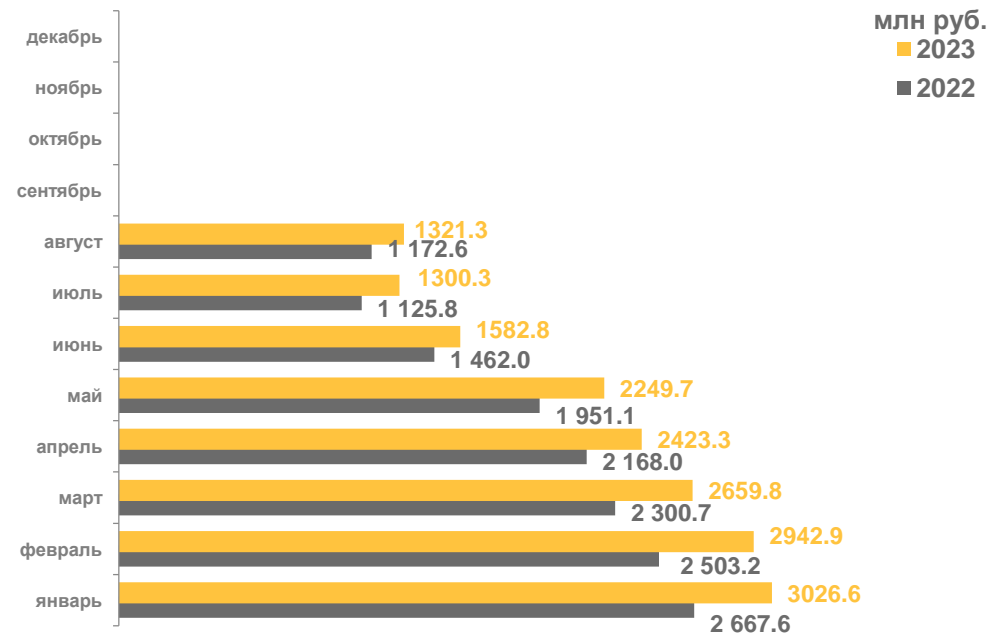
▲ 19,0 %
к августу 2022 г.



35,3 Производство, передача и распределение пара и горячей воды; кондиционирование воздуха

60,1
млн руб.

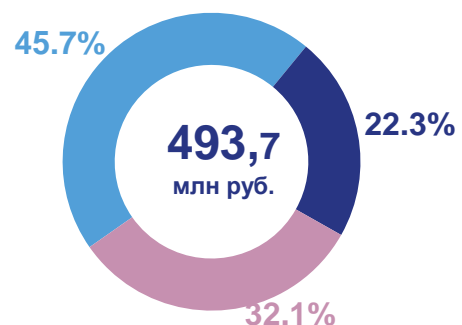
▲ 7,1 %
к августу 2022 г.





Водоснабжение; водоотведение, организация сбора и утилизации отходов, деятельность по ликвидации загрязнений август 2023 г.

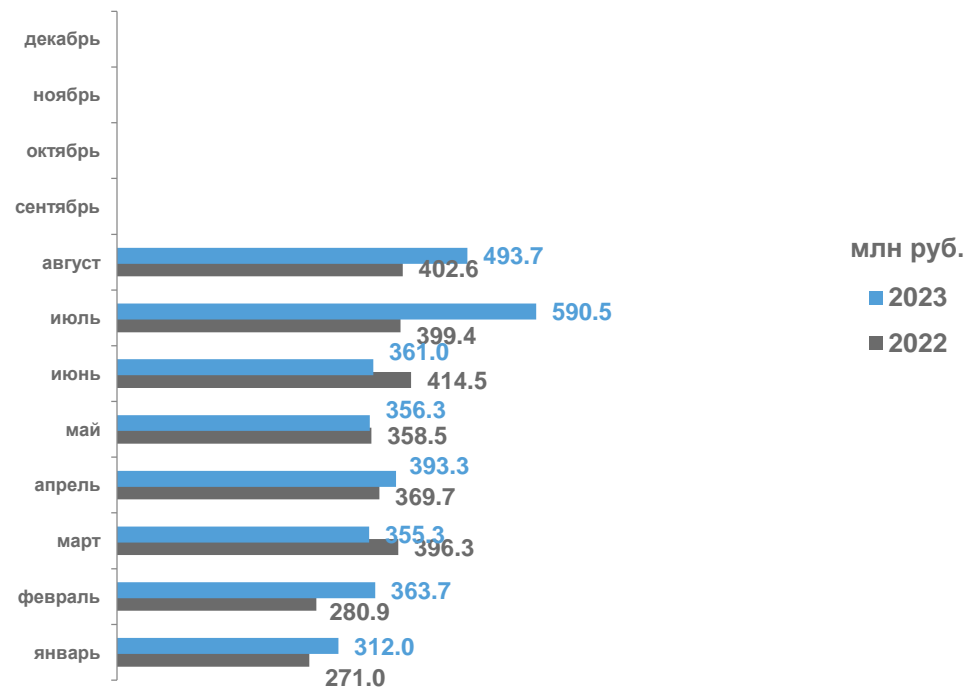
Структура видов экономической деятельности добывающих производств
(удельный вес в %)



■ 36 - Забор, очистка и распределение воды

■ 37 - Сбор и обработка сточных вод

■ 38 - Сбор, обработка и утилизация отходов; обработка вторичного сырья



36 Забор, очистка и распределение воды

207,6 млн руб. **67,4 %**
к августу 2022 г.

37 сбор и обработка сточных вод

103,1 млн руб. **45,9 %**
к августу 2022 г.

38 Сбор, обработка и утилизация отходов; обработка вторичного сырья

183,0 млн руб. **12,0 %**
к августу 2022 г.